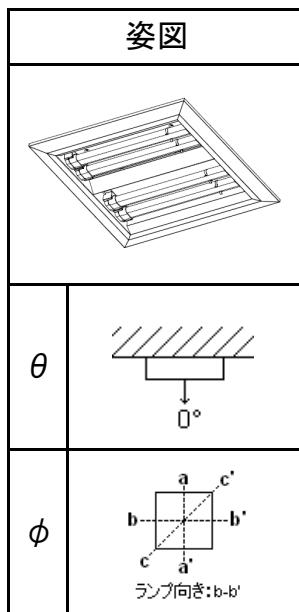


名称	コンパクト管形LED □500 FHP32W形4灯 兼用 昼白色	
型名	KN32KT-90W-D4	
光源	型名	CF8EV-32-50M31
	全光束	1890 [lm] × 4
保守率	良い	0.90
	普通	0.85
	悪い	0.75
効率	上半球	0 [%]
	下半球	96 [%]
	全方向	96 [%]
器具光束	7250 [lm]	



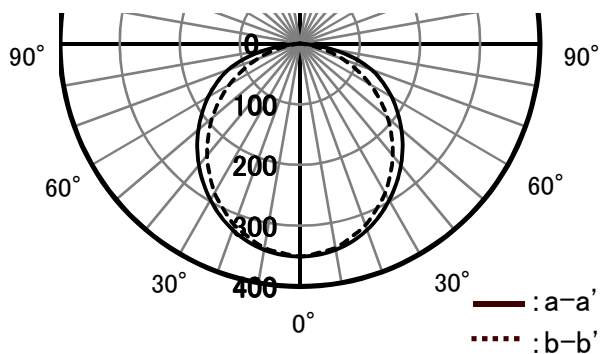
◎配光特性 [cd/1000lm]

θ	φ	a-a'	b-b'	c-c'
0°		350	350	350
10°		344	341	341
20°		326	318	320
30°		297	284	289
40°		262	241	249
50°		221	191	204
60°		177	136	155
70°		128	77	104
80°		54	23	42
90°		0	0	0
100°		0	0	0
110°		0	0	0
120°		0	0	0
130°		0	0	0
140°		0	0	0
150°		0	0	0
160°		0	0	0
170°		0	0	0
180°		0	0	0

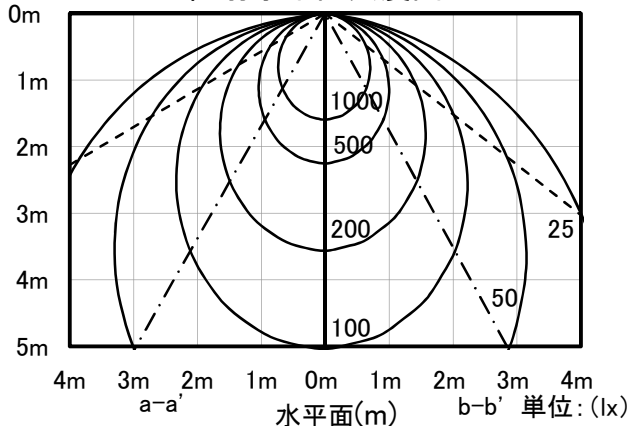
照明率表

反射率 (%)	天井	80						70						50				30		20		0		
		壁		70		50		30		70		50		30		50		30		30		10		0
室指数	床	30	10	30	10	30	10	30	10	30	10	30	10	30	10	30	10	30	10	30	10	10	0	0
0.6		62	58	48	45	39	38	61	56	47	45	38	37	46	44	38	37	37	37	37	32	32	30	0
0.8		73	67	58	55	49	47	71	65	57	54	48	46	55	53	47	46	46	46	45	40	40	38	0
1		82	73	67	62	58	55	79	72	66	62	57	54	63	60	55	53	54	53	54	53	48	46	0
1.25		89	79	76	70	66	62	86	78	74	69	65	62	71	67	63	61	61	60	60	55	53	0	0
1.5		95	84	82	75	73	68	92	82	80	74	72	67	77	72	69	66	67	65	65	61	58	0	0
2		103	90	92	82	84	77	100	88	90	82	82	76	85	79	79	75	76	73	73	69	67	0	0
2.5		109	94	99	88	92	82	105	92	96	86	89	82	91	84	86	80	82	79	75	73	0	0	
3		112	96	104	91	97	86	108	95	101	90	95	86	95	88	90	84	86	83	79	77	0	0	
4		117	99	110	95	104	92	113	98	107	94	102	91	101	92	96	89	92	87	84	82	0	0	
5		120	101	114	98	109	95	115	100	110	97	106	94	104	94	100	92	95	90	88	86	0	0	
10		126	105	122	103	120	101	121	104	118	102	116	100	110	100	108	98	102	97	95	93	0	0	

配光曲線
(cd/1000[lm])



高さ(m) 直射水平面照度図 初期値



121°	1/2ビーム角---	106°
61°	1/2照度角---	59°